



ФЕДЕРАЛЬНАЯ СЛУЖБА  
ГОСУДАРСТВЕННОЙ СТАТИСТИКИ

# Оборот розничной торговли и общественного питания по Кабардино-Балкарской Республике



январь – октябрь 2022 года



ФЕДЕРАЛЬНАЯ СЛУЖБА  
ГОСУДАРСТВЕННОЙ СТАТИСТИКИ

# Оборот розничной торговли и общественного питания по Кабардино- Балкарской Республике

Северо-Кавказстат ОП по КБР

январь – октябрь 2022 года

01

Оборот розничной торговли

02

Товарные запасы в организациях розничной  
торговли

03

Оборот общественного питания

\* Ежемесячные данные оперативной статистики





# Оборот розничной торговли




# ОБОРОТ РОЗНИЧНОЙ ТОРГОВЛИ ПО КАБАРДИНО-БАЛКАРСКОЙ РЕСПУБЛИКЕ

Январь-октябрь 2022 г.

Оборот розничной торговли- всего

млрд рублей

в % к январю-октябрю  
2021



**188,9**

**112,0**

пищевые продукты, включая напитки,  
и табачные изделия



**93,4**

**112,6**

непродовольственные товары




**95,5**

**111,5**

Структура оборота розничной торговли  
(в % к итогу, в фактически действовавших ценах)




50.5



■ пищевые продукты,  
включая напитки и  
табачные изделия

■ непродовольственные  
товары



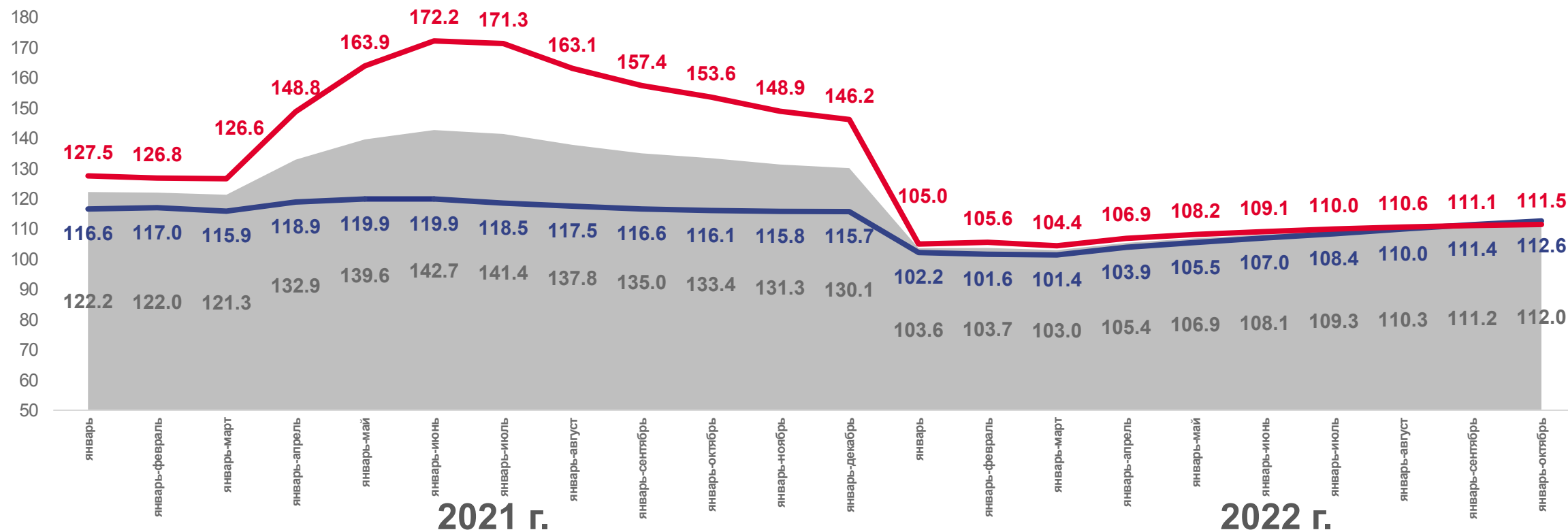
49.5





# ДИНАМИКА ОБОРОТА РОЗНИЧНОЙ ТОРГОВЛИ

в % к соответствующему периоду предыдущего года



Розничный товарооборот, всего



продовольственные товары, включая напитки и табачные изделия

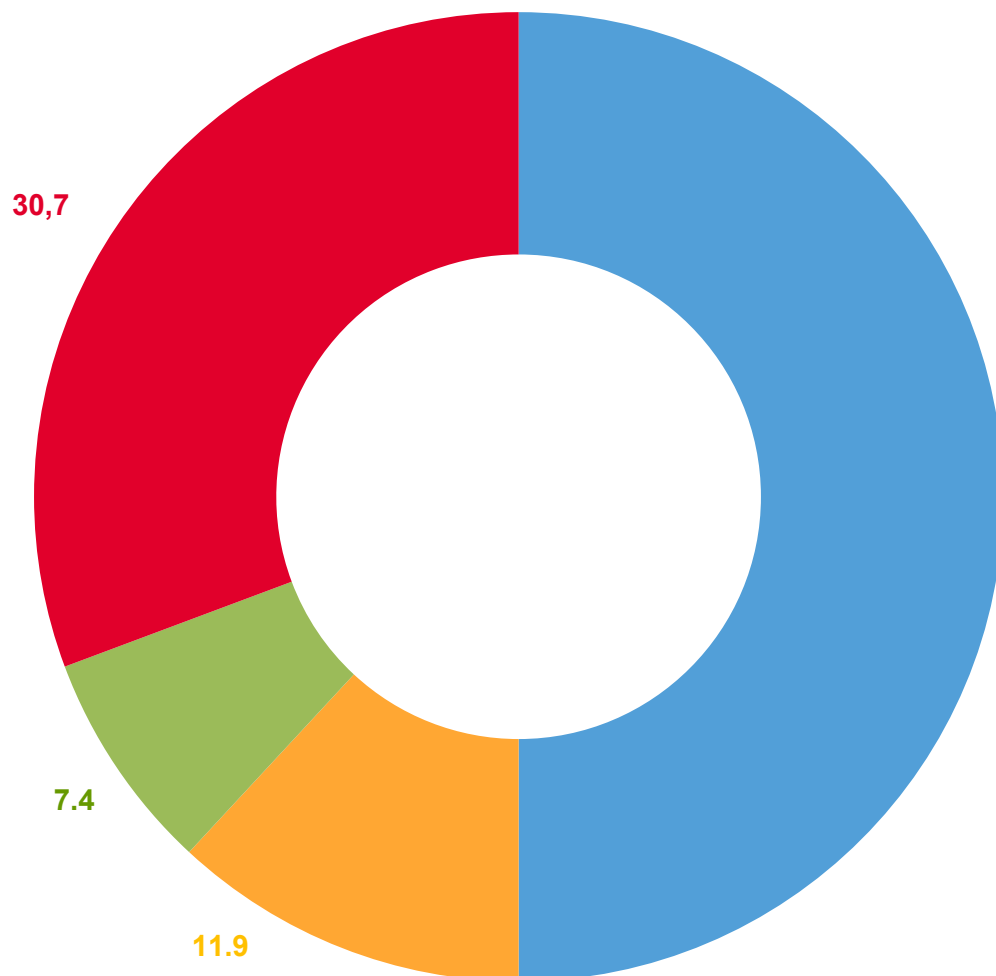


непродовольственные изделия





# СТРУКТУРА ОБОРОТА РОЗНИЧНОЙ ТОРГОВЛИ В ЯНВАРЕ-ОКТЯБРЕ 2022 г.



## СТРУКТУРА ФОРМИРОВАНИЯ ОБОРОТА РОЗНИЧНОЙ ТОРГОВЛИ ПО ХОЗЯЙСТВУЮЩИМ СУБЪЕКТАМ (в % к итогу, в фактически действовавших ценах)

- Продажа товаров на рынках и ярмарках
- Крупные организации и субъекты среднего предпринимательства
- Малые предприятия (включая микропредприятия)
- Индивидуальные предприниматели, осуществляющие торговлю вне рынка



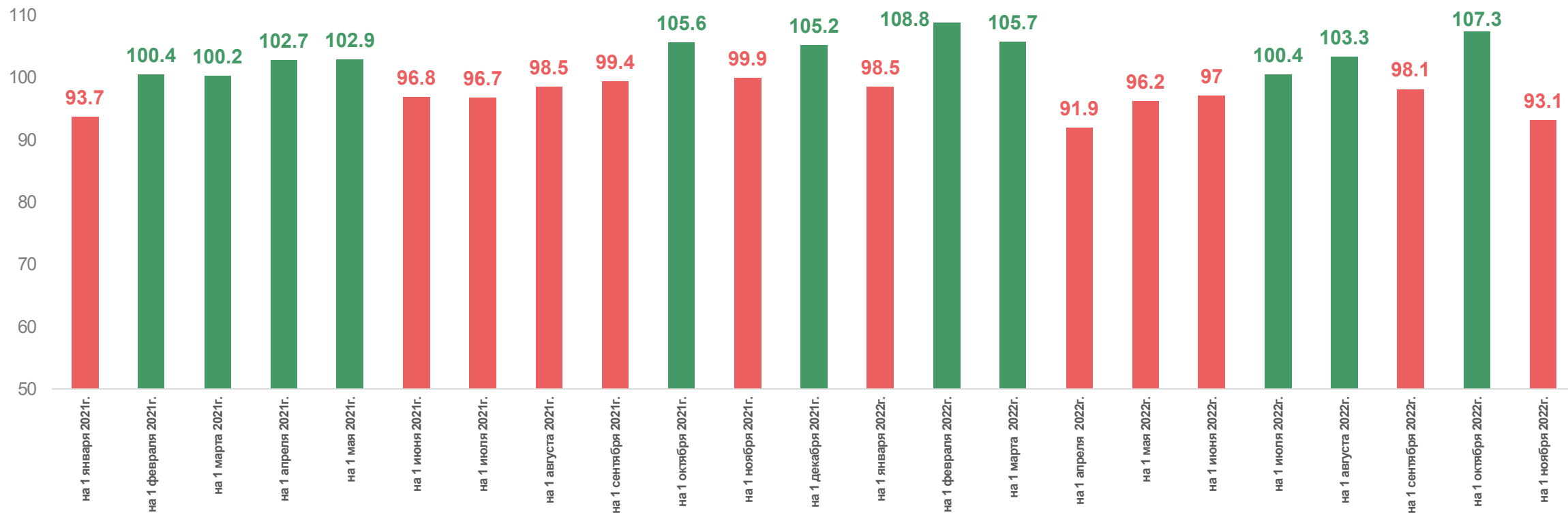


# Товарные запасы в организациях розничной торговли



# ТОВАРНЫЕ ЗАПАСЫ В ОРГАНИЗАЦИЯХ РОЗНИЧНОЙ - ТОРГОВЛИ

в % к предыдущему месяцу ( в сопоставимых ценах)



Товарные запасы







# Оборот общественного питания



# ОБОРОТ ОБЩЕСТВЕННОГО ПИТАНИЯ ПО КАБАРДИНО-БАЛКАРСКОЙ РЕСПУБЛИКЕ

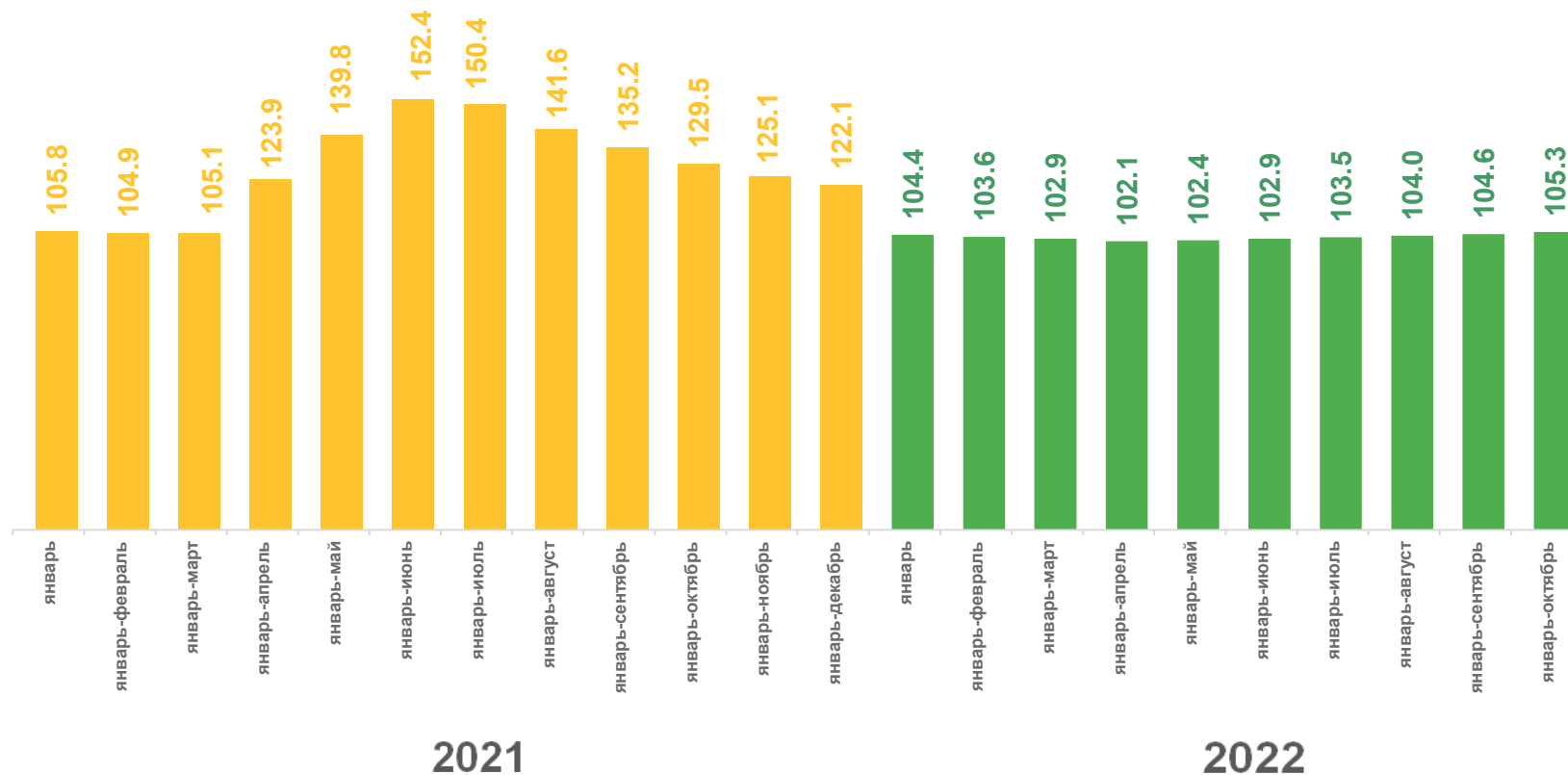
Оборот  
общественного питания  
за январь-октябрь  
2022 года

**6,1** млрд рублей

в % январю-октябрю  
2021 года

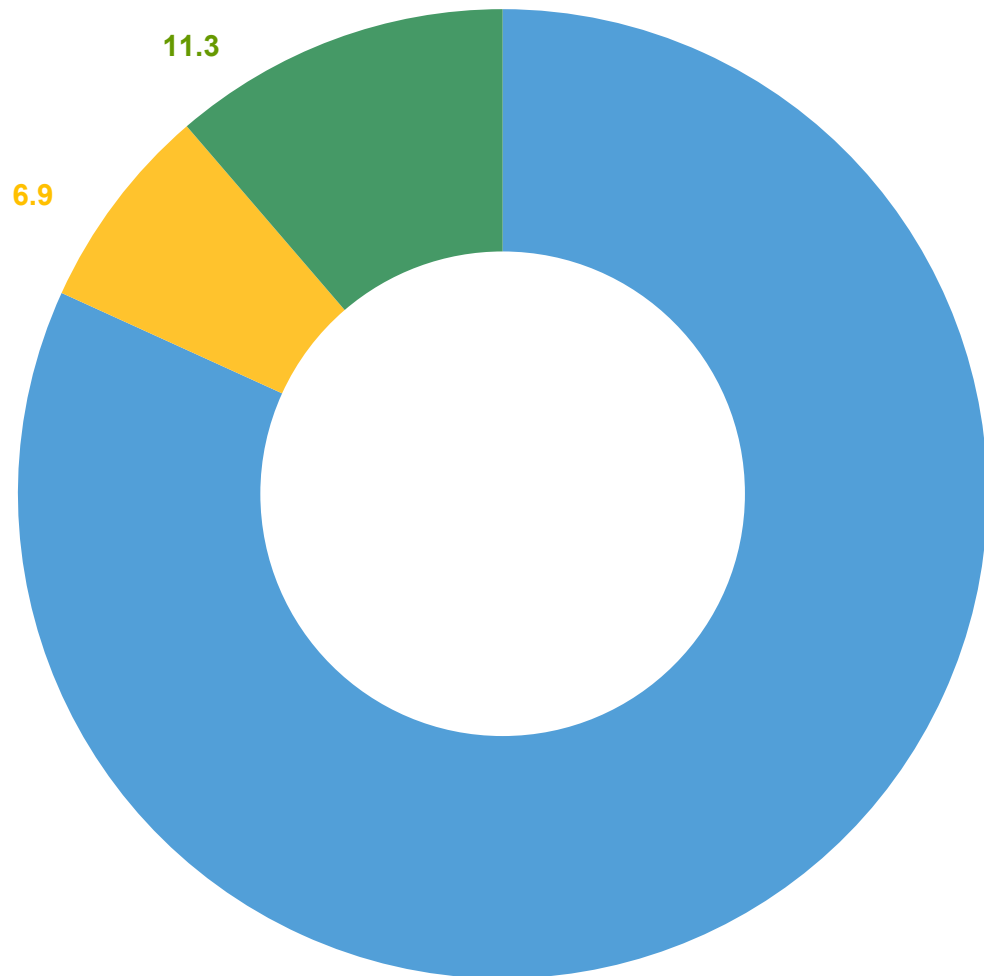
**105,3**

в % к соответствующему периоду предыдущего года





# СТРУКТУРА ОБОРОТА ОБЩЕСТВЕННОГО ПИТАНИЯ



Структура формирования оборота общественного питания по хозяйствующим субъектам

(в % к итогу, в фактически действовавших ценах)

- Индивидуальные предприниматели в общественном питании
- Крупные организации и субъекты среднего предпринимательства
- Малые предприятия (включая микропредприятия)